

学士学位外语考试

PC 端操作手册

目录

1.系统概述.....	1
2.报考流程.....	1
2.1 考生报考流程.....	1
2.1.1 用户注册.....	1
2.1.2 用户登录.....	3
2.1.3 报考信息填写.....	4
2.1.4 缴费.....	7
3.打印准考证.....	9
4.成绩查询.....	10
5.公告管理.....	11

1.系统概述

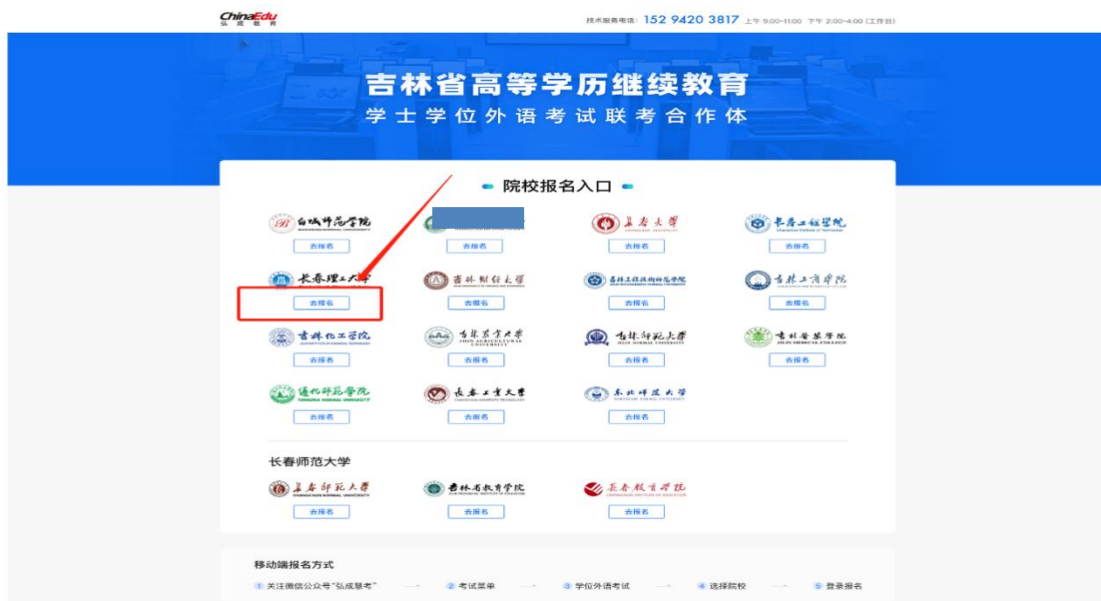
根据成人学士学位外语考试的业务要求，考生报考流程分为“注册登录”、“基本信息填写”、“报考信息填写”、“上传照片”、“线上缴费”、“准考证打印下载”和“成绩查询”。

2.报考流程

2.1 考生报考流程

2.1.1 用户注册

用户打开浏览器，在浏览器地址栏输入
(<http://jlxwfk.chinaedu.net/>)，找到自己“所属院校”，点击【去报名】按钮，进入该院校报名登录页；



学生若有账号，则可直接输入账号和密码，用户名默认为身份证号，初始密码默认为身份证后六位，输入图片验证码，点击登录即可。

学生若没有账号，则可点击【注册】按钮，进入注册信息填写页面，星号内容为必填项，点【注册】，提示“注册报名信息成功”，则可返回首页进行登录。



建议密码为：证件号后六位。请务必牢记密码，如若忘记，请务必于考前在报名系统登陆页面，点击“忘记密码”自行找回，该密码为本次考试唯一密码。



2.1.2 用户登录

用户打开浏览器，在网址地址栏输入（http://jlxwtk.chinaedu.net/），找到自己“所属院校”点击【去报名】，进入该院校报名登录页，输入正确的证件号、密码、图片验证码即可。

如果是自行注册学生，用户名为：证件号，密码为：考生注册时设置的密码。



【登录】后系统检测到密码设置较简单（不符合字母加数字且位数少于6位的密码规则）则进行强制修改密码提示，若不想修改，可以直接点击“暂不修改”直接进入学生端首页。

符合密码规则的学生不显示该页面。



点击【登录】按钮后，若验证成功且符合密码规则，则进入考生首页，可看到当前考试批次信息如“演示数据 1”，及报考信息流程，当前报名时间已开始。



点击【报名】按钮，进入报考须知页面，阅读报考须知进入自动十秒倒计时，点【本人已认真阅读，同意报考】进入信息填写页面

2.1.3 报考信息填写

考生填写报考信息，报考信息带“星号”为必填项。

其中，【点击上传】上传照片（系统会将上传的照片通过公安系统进行自动核对，核验考生照片和身份证信息的一致性。如果不一致，则重新上传照片，如果上传 3 次后仍然不一致，继续报名即可，待后台老师审核）。

语考试报名系统 首页 报名 缴费 考试 成绩 公告

演示数据1


基础信息

姓名: 章白 证件类型: 护照 证件号: 200

* 性别: 请选择 * 手机号: 15189632541 * 学号: 请输入

* 学习形式: 请选择 * 省/市: 请选择 * 民族: 请选择

* 政治面貌: 请选择 * 出生日期: 请选择日期时间

* 照片:  [点击上传](#)

系统会对上传照片进行人脸核身, 3次不通过将会影响您的此次报考, 请严格按照以下要求上传照片:
 红底
 图片支持 jpeg,jpg 格式, 文件最大不超过 2048 kb.

语考试报名系统 首页 报名 缴费 考试 成绩 公告

演示数据1


基础信息

姓名: 章白 证件类型: 护照 证件号: 200

* 性别: 女 * 手机号: 15189632541 * 学号: 1500

* 学习形式: 选项一 * 省/市: 北京市 / 北京市 * 民族: 汉族

* 政治面貌: 群众 * 出生日期: 2022-06-30

* 照片:  [点击上传](#) **上传证件照**

系统会对上传照片进行人脸核身, 3次不通过将会影响您的此次报考, 请严格按照以下要求上传照片:
 红底
 图片支持 jpeg,jpg 格式, 文件最大不超过 2048 kb.
 人脸核身通过

照片上传要求:

(1) 必须是报考本人真实“免冠白底”照片, 不许带眼镜, 照片应清晰可识别身份, 不允许上传美颜或 PS 后的照片, 过于模糊的照片无法上报成功。如因上传的照片有问题, 导致人脸识别比对不通过, 最终无法进入考场的情况, 后果自负。

(2) 上传照片应严禁佩戴或漏出帽饰, 包括发卡、项链、耳环、耳钉、鼻

环、唇钉、眼镜等。

(3) 不得穿着奇装异服，衣着避免复杂图案、条纹。

(4) 嘴唇应自然闭合，头发梳理整齐，不得遮挡眉毛、眼睛和耳朵，长发者建议束发。

(5) 严禁化浓妆，佩戴有色隐形眼镜、美瞳等。

(6) 照片必须是标准 JPG、JPEG、PNG 格式的“竖版”照片，文件最大不超过 3MB；建议宽高比例为 3:4。

系统会对上传照片进行人脸核验，3次不通过将会影响您的此次报考，请严格按照以下要求上传照片：
 红底
 图片支持 jpeg.jpg 格式，文件最大不超过 2048 kb，
 人脸核验通过

院校信息 → 信息填写

* 就读院校: 清华PMP * 考试地区: 大连函数站 * 毕业时间: 2022-06-30
 * 省份: 北京市

报考信息 → 课程选择

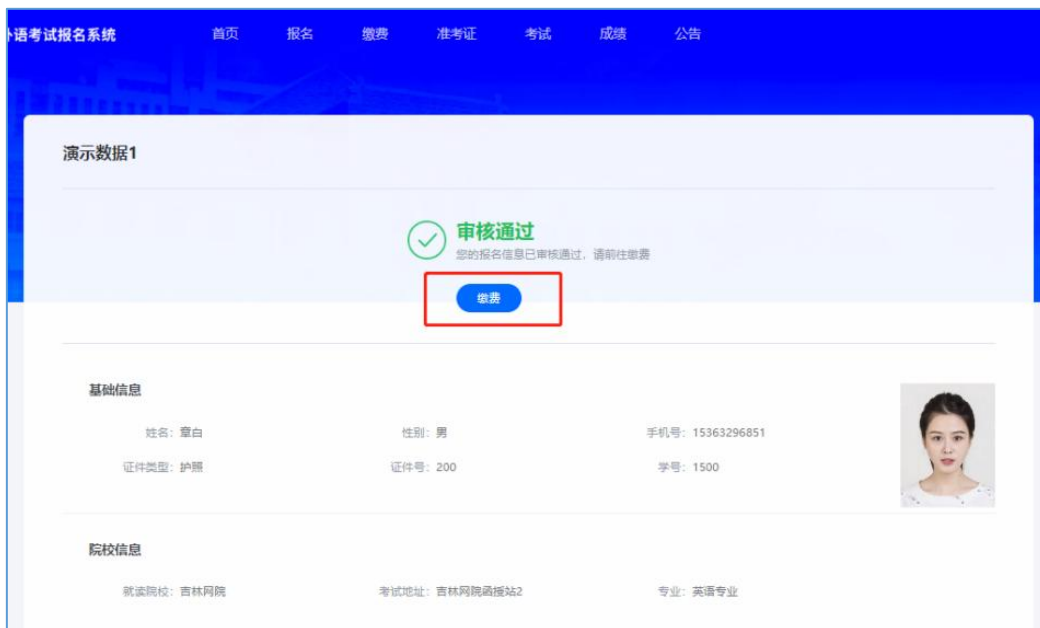
* 报考课程: 学位外语 新闻直播

→ 勾选报考承诺信息
 本人已确认提交报名信息真实无误且符合报考考试资格，后期因提交报名信息不真实、有误、不符合报考考试资格，导致的一切后果自行承担。

→ 提交报名信息

©1998-2022 弘成科技发展有限公司 版权所有

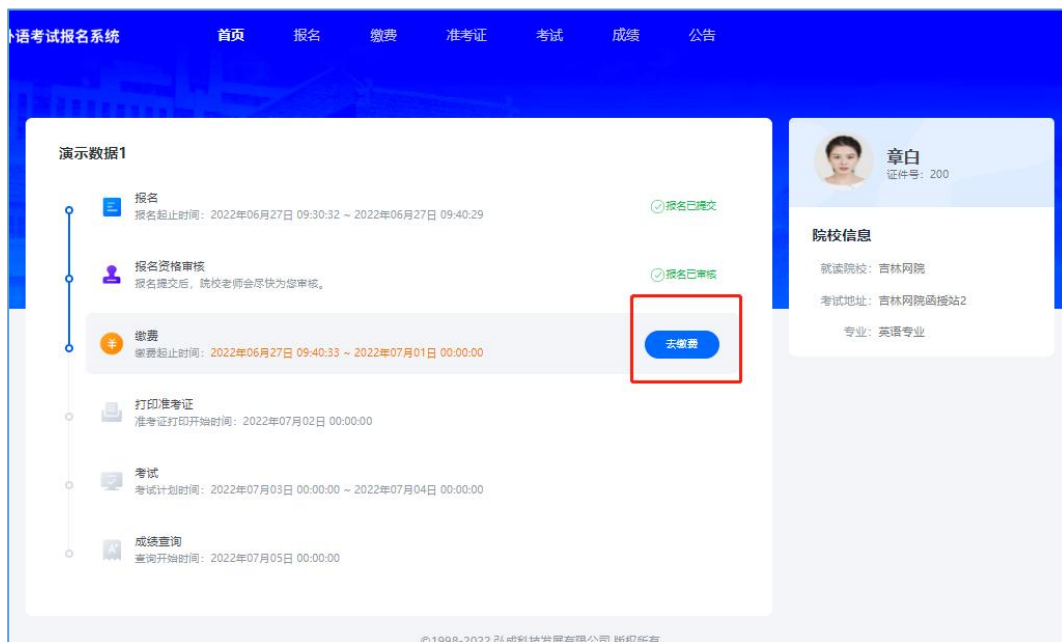
报考信息均已填写完毕，勾选报考承诺信息，点击【提交报名信息】



2.1.4 缴费

缴费：线上缴费

点击缴费按钮，或者回到首页点击【去缴费】，可进入到支付页面。



查看自己的考试科目，点击【立即支付】按钮。



进入支付页面。扫描支付二维码，可进行报名费支付。



缴费成功后，勾选框默认置灰，默认状态变成“已交费”，说明缴费成功！

同时首页报考缴费状态为“报考已缴费”。





3.打印准考证

考生在规定的准考证打印时间内, 进入准考证打印页面。



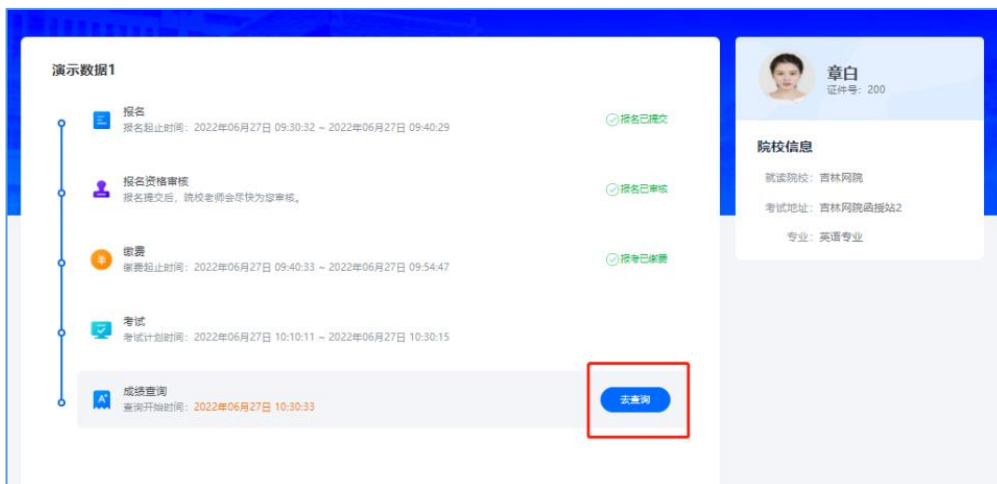
点击【下载准考证】按钮, 下载 PDF 文件到本地。





4.成绩查询

在考试完成，等待院校老师发布成绩，进入首页点击【去查询】，进入成绩查询页面。



成绩合格的，可以自行下载合格证；





5.公告管理

点击导航栏【公告】, 则可查看院校的公告。



点击公告列表中的公告, 则展示公告内容详情页面。

